

Latvijas lauksaimnieki un lauki ES koptirgus telpā.  
Piemērošanās posmi. Apstākļi. Rezultāti. Izaicinājumi.

Andris Miglavs

Sadarbībā ar kolēģiem

Danuti Jasjko, Armandu Vēveri, Gunu Salputru

LV Agrārās ekonomikas institūts

Struktoru 14, Rīga, LV-1039, 7552909, andris@lvaei.lv



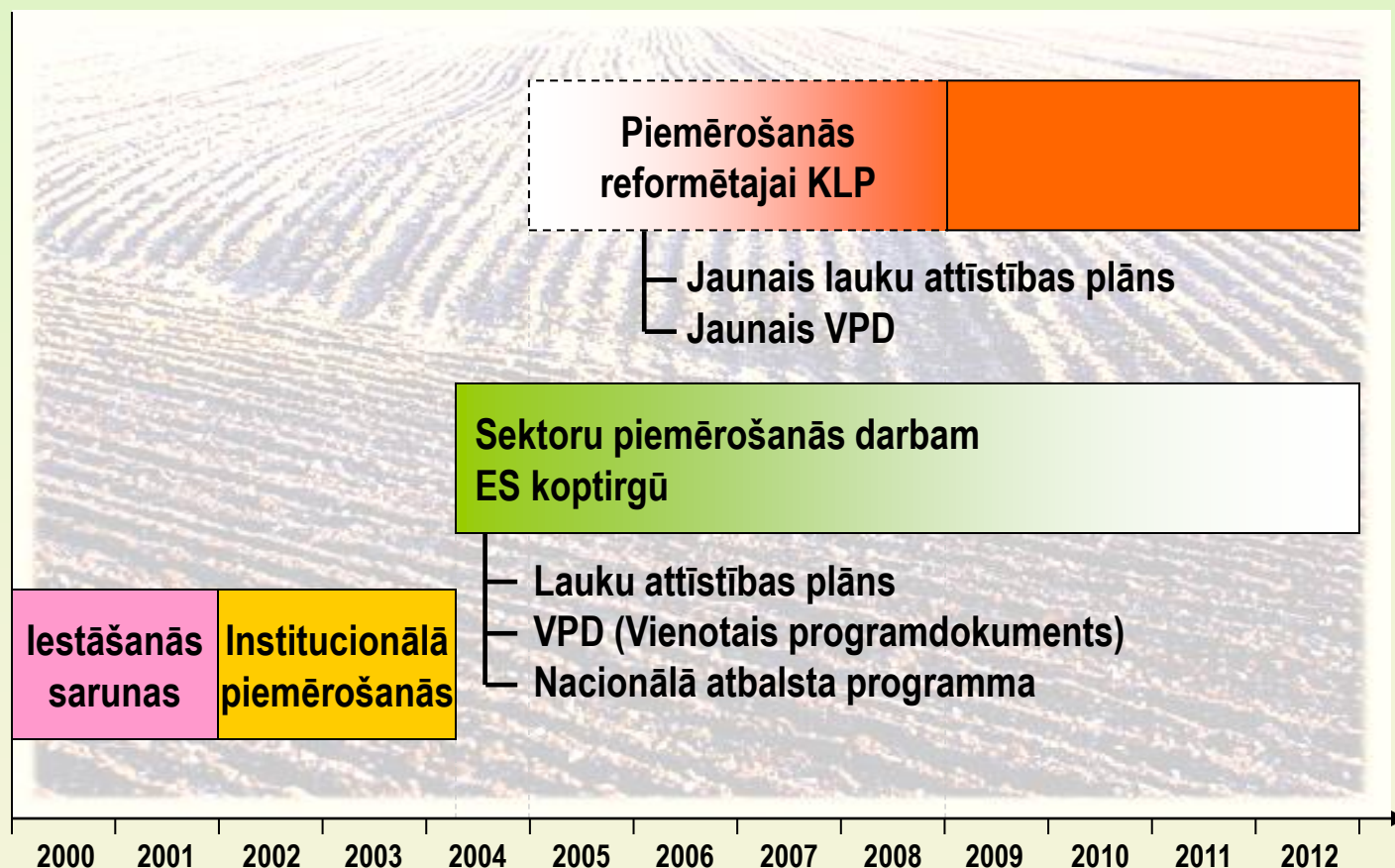
# Līdz iestājai ES – 36 dienas

## Šodien

- Kā attīstīsies notikumi
- Kas notiks tirgū
- Vai valsts atbalsts tiešām būs lielāks
- Vai patiešām pelnīsim vairāk
- Par KLP reformas būtību un filosofiju



# Latvijas lauksaimniecības piemērošanās darbam ES koptirgus telpā



# Daži pieņēmumi

- ❑ Lauksaimniecība un lauki
  - Saistītas un papildinošas
  - Atšķirīgas parādības
- ❑ LV institūcijas būs gatavas poitikas administrēšanai




# Naudas ceļi



Ieņēmumi no produkta pārdošanas tirgū

Tiešie maksājumi



Lauku attīstības pasākumi  
*Mazāk labvēlīgajos apvidos LVL/ha  
Agrovide u.c.*



Investīciju atbalsts

**IZMAKSAS, T.SK.**  
Pārtikas nekaitīguma, higiēnas, vides aizsardzības un labturības prasību ievērošanai

# Kas notiks lauksaimniecības pārdošanas tirgū?

## Augkopība

	2001.-2003.	2003.	2004	2005	2005./
	vidēji		iesp.	iesp.	2001.-03.
Kvieši	60,5	64,2	64,9	69,4	115%
Rudzi	55,9	59,7	57,0	58,2	104%
Mieži	54,5	56,3	58,2	61,9	114%
Rapši	125,0	131,9	135,9	140,0	112%
Cukurbietes	19,6	20,1	24,0	28,5	145%
Kartupeļi	57,3	55,4	59,9	62,5	109%



# Kas notiks lauksaimniecības pārdošanas tirgū? (2)

## Lopkopība

	2001.-2003.	2003.	2004	2005	2005./
	vidēji		iesp.	iesp.	2001.-03.
Piens	93,2	93,9	127,6	136,1	146%
Olas	658,9	663,2	669,5	675,7	103%
Liellopi	382,2	301,1	386,3	471,5	123%
Cūkas	697,4	638,5	662,9	687,2	99%
Aitas	527,4	535,5	622,8	710,0	135%
Putni	537,8	544,7	535,5	526,2	98%



# Kas notiks resursu tirgū?

Starppatēriņa resursi	2001.-03.	2003.g.	Cenu pārmaiņas %	
	vidēji milj.Ls	proviz. milj.Ls	2004./ 2001.03.	2005./ 2001.03.
Sēkla no nelauks. org.	4,7	5,0	10%	15%
Degviela, kurināmie	29,4	29,8	24%	34%
Elektroenerģija	7,0	7,0	15%	30%
Kurināmais	4051,7	4577,3	20%	35%
Mēslojums no nelauks.	14,2	15,7	20%	22%
Augu aizsardzība	6,4	6,9	5%	7%
Medikamenti	5,0	5,1	25%	45%
Lopbarība no nelauks.	27,8	29,0	5%	7%
Remonts, uzturēšana	13,0	16,2	12%	17%
Darbi un pakalpojumi	9,5	9,9	25%	30%
Pārējās izmaksas	15,6	15,2	8%	11%
<b>Kopā starppatēriņš</b>	<b>132,6</b>	<b>139,9</b>	<b>15%</b>	<b>22%</b>





# Latvijas lauksaimniecības atbalsta sistēma 2003.un 2004.gadā



# ES KTO tiešo maksājumu (TM) administrēšanas sistēma un finansējuma avoti Latvijā 2004.un 2005.\*gadā

## Vienotā platības maksājuma shēma (VPMS)

Finansēšanas avoti	Maksājumu veids	2004	2005	Mēr- vienība
<b>ES budžets</b>	<b>VPM</b> (Vienotais platības maksājums)	25	30	% no ES līmeņa
<b>Lauku attīstības fonds</b>	<b>PVTM</b> (Papildinošie Valsts tiešie maksājumi)	15	10	
<b>Latvijas budžets</b>		15	20	
<b>Kopā:</b>	<b>VPM+PVTM</b>	<b>55</b>	<b>60</b>	

**Avoti:** Latvijas iestāšanās ES līgums; Priekšlikums EP lēmumam (27.10.2003) par Iestāšanās līguma pielāgošanu; 26.01.2004 ZM npublicēts materiāls


\* pieņēmums, ka administrēšanas sistēma būs tāda pati, kā 2004.gadā

**% līmenis atkarīgs no TM aprēķināšanas varianta**



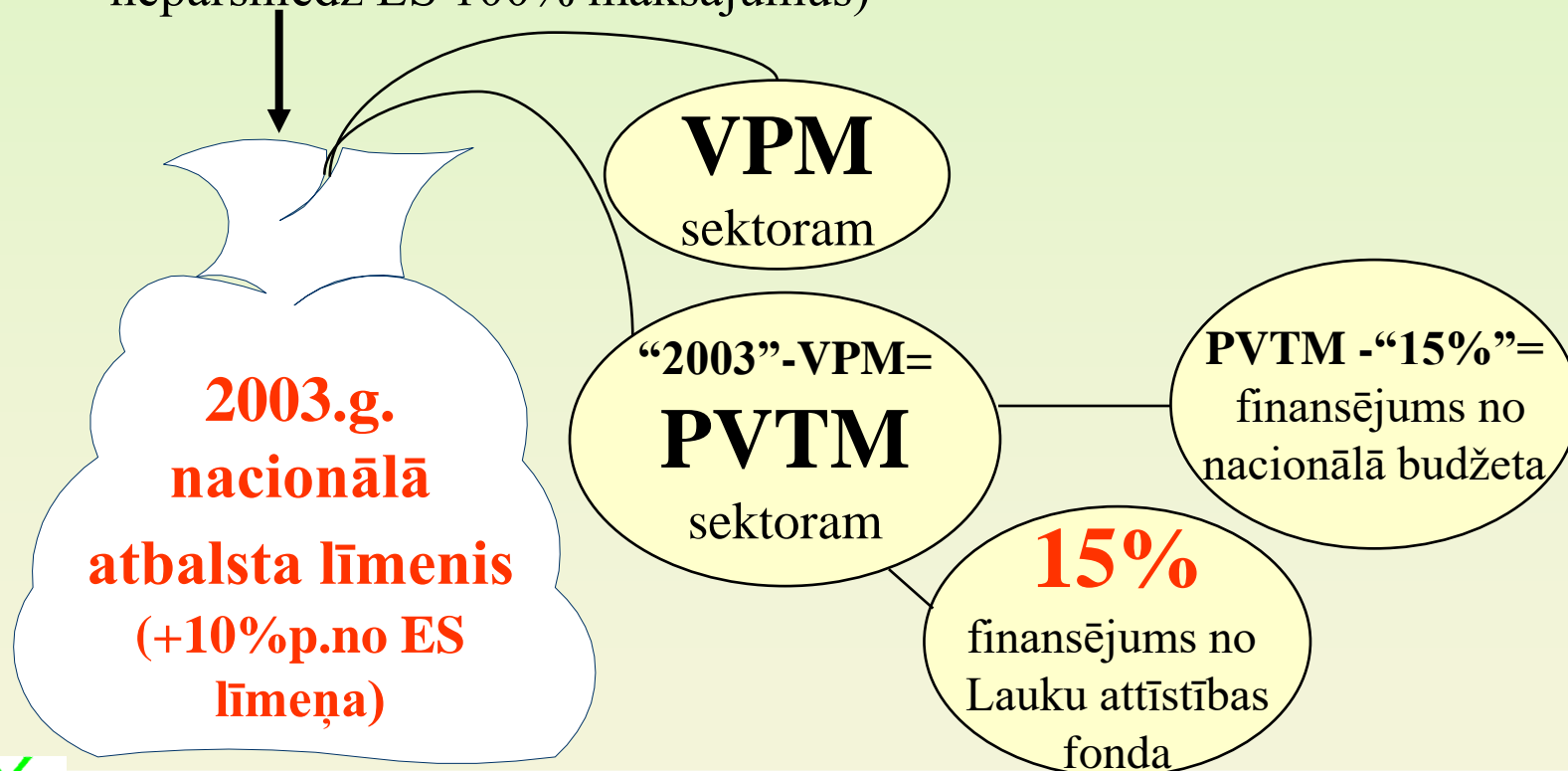
# Sektora tiešo maksājumu (TM) maksimālās aploksnes aprēķina variants 2004.gadā (A)

**A variants:** palielināt tiešos maksājumus sektorā (25% no ES līmeņa) par 30% punktiem



# Sektora tiešo maksājumu (TM) maksimālās aploksnes aprēķina variants 2004.gadā (B)

**B variants:** Latvijas 2003.gada nacionālā atbalsta līmeni palielināt par 10% punktiem no ES 100% līmeņa (ņemot vērā, lai kopējā summa nepārsniedz ES 100% maksājumus)



# Vienotais platības maksājums (VPM) (bez papildus valsts tiešajiem maksājumiem)

VPM saņem par LIZ\* 1 474 931 ha, tajā skaitā:

- ❑ apsēto aramzemi 853 200 ha, tajā skaitā
  - graudaugiem, pākšaugiem, tehniskajām kultūrām, kartupeļiem, dārzeņiem, lopbarības kultūrām, laukaugiem augsnes uzlabošanai un nektāraugiem,
- ❑ pļavām 236 500 ha
- ❑ ganībām 264 900 ha
- ❑ papuvēm 92 400 ha
- ❑ ilggadīgajiem stādījumiem 21 400 ha

\*Avots: 26.01.2004 ZM npublicēts materiāls; minimālā platība 1 saimniecībai = 1 ha un LIZ saglabāta labā lauksaimniecības stāvoklī; neietilpst atmatas, neizmantotā un apmežotā lauksaimniecības zeme



# Vienotais platības maksājums (VPM)

(bez papildus valsts tiešajiem maksājumiem)

<b>Vienotais platības maksājums (VPM)</b>		<b>2004.gads</b>	<b>2005.*gads</b>
<b>Finansējums no ES budžeta</b>	<b>% no ES līmeņa</b>	<b>25%</b>	<b>30%</b>
<b>Kopējā finanšu aploksne VPM</b>	<b>LVL</b>	<b>19 989 382</b>	<b>25 612 536</b>
<b>Attaisnotā lauksaimniecības platība</b>	<b>ha</b>	<b>1 474 931</b>	
<b>VPM likme</b>	<b>LVL /ha</b>	<b>13.55</b>	<b>17.37</b>

**Avoti:** LVAEI pēc 26.01.2004 ZM npublicēta materiāla par VPM un PVTM administrēšanu, LVL/EUR = 0.658

\* pieņēmums, ka administrēšanas sistēma būs tāda pati, kā 2004.gadā



# Papildus valsts tiešie maksājumi (PVTM)

PVTM saņem par:

☐ LIZ\*

Laukaugu platībām:

graudaugiem, pākšaugiem, eļļas  
augiem, šķiedras augiem

Lopbarības platībām:

kultivētām pļavām, kultivētām  
ganībām, aramzemē iesētiem  
ilggadīgiem zālājiem;  
graudaugiem, pākšaugiem un  
kukurūzu zaļbarībai un skābbarībai.

☐ Mājlopiem

Liellopiem (zīdītājgovīm un  
nokautiem liellopiem) un  
aitu mātēm

☐ Produkciju

Pienu, sēklām, cietes  
kartupeļiem

\*Minimālais platības apjoms vienai  
kultūrai = 1 ha

Avots: 26.01.2004 ZM npublicēts  
materiāls;



# Tiešie maksājumi laukaugu sektorā

<b>Laukaugu sektors</b>		<b>2004.gads</b>		<b>2005.*gads</b>	
Kopējā finanšu aploksne TM par laukaugiem	līmeņa	<b>55% (A)</b>	<b>VPM+15%p.</b>	<b>60% (A)</b>	<b>VPM+10%p.</b>
	LVL	25 283 727	12 907 294	27 582 248	12 299 916
Laukaugu platība	ha	443 580		443 580	
VPM likme	LVL /ha	<b>13.55</b>		<b>17.37</b>	
PVTM aploksne laukaugiem	LVL	19 271 995	6 895 562	19 879 373	4 597 041
PVTM likme laukaugiem	LVL /ha	<b>43.45</b>	<b>15.55</b>	<b>44.82</b>	<b>10.36</b>
Tiešo maksājumu likme laukaugiem, kopā	LVL /ha	<b>57.00</b>	<b>29.10</b>	<b>62.18</b>	<b>27.73</b>

**Avoti:** LVAEI pēc 26.01.2004 ZM nepublicēta materiāla par VPM un PVTM administrēšanu, LVL/EUR = 0.658

\* pieņēmums, ka administrēšanas sistēma būs tāda pati, kā 2004.gadā

**2003.g. LVL/ha**  
 graudaugi, pākšaugi,  
 eļļas augi - **16.50**  
 šķiedras lini -  
**20.00**





# Tiešie maksājumi par lopbarības platībām

<b>Lopbarības platības</b>		<b>2004.gads</b>		<b>2005.*gads</b>	
Kopējā finanšu aploksne TM par lopbarības platībām	% no ES līmeņa	<b>55% (A)</b>	<b>VPM+15% p.</b>	<b>60% (A)</b>	<b>VPM+10% p.</b>
Lopbarības platība	ha	<b>395 200</b>		<b>395 200</b>	
VPM likme	LVL /ha	<b>13.55</b>		<b>17.37</b>	
PVTM likme lopbarības platībām	LVL /ha	<b>12.52</b>	<b>12.52</b>	<b>9.72</b>	<b>9.72</b>
Tiešo maksājumu likme lopbarības platībām, kopā	LVL /ha	<b>26.07</b>	<b>26.07</b>	<b>27.08</b>	<b>27.08</b>

**Avoti:** LVAEI pēc 26.01.2004 ZM nepublicēta materiāla par VPM un PVTM administrēšanu, LVL/EUR = 0.658

\* pieņēmums, ka administrēšanas sistēma būs tāda pati, kā 2004.gadā

**2003.g.**  
**LVL/ha**  
**0.00**



# Tiešie maksājumi par pienu

<b>Piens</b>		<b>2004.gads</b>		<b>2005.*gads</b>	
Kopējā finanšu aploksne TM par pienu	% no ES līmeņa	<b>100% (B)</b>	<b>VPM+15%p.</b>	<b>100%+10 %p. (B)</b>	<b>VPM+10%p.</b>
Piena kvota	t	<b>695 395</b>		<b>695 395</b>	
VPM likme	LVL /ha	<b>13.55</b>		<b>17.37</b>	
PVTM likme pienam	LVL /t	<b>3.85</b>	<b>0.00</b>	<b>6.66</b>	<b>0.00</b>
Lopbarības platība kvotas pienu ražojošo govju uzturēšanai	ha	<b>125 496</b>		<b>125 496</b>	
TM pienam, kopā (vidēji)	LVL /t	<b>6.29</b>	<b>2.45</b>	<b>9.79</b>	<b>3.13</b>

**Avoti:** LVAEI pēc 26.01.2004 ZM nepublicēta materiāla par VPM un PVTM administrēšanu, LVL/EUR = 0.658

\* pieņēmums, ka administrēšanas sistēma būs tāda pati, kā 2004.gadā

**2003.g. LVL/t**  
**~5.48**



# Daži secinājumi

- ❑ Lausaimnieku labklājības pieaugums katrā sektorā atšķirsies atkarībā no piešķirtajiem papildinošajiem maksājumiem. PVTM nepiešķirts nacionālais finansējums:
  - visos sektoros samazinās lauksaimnieku ieņēmumus,
  - ieņēmumus būtiski samazinās lopkopības sektoros, jo bez pilnas IAKS\* ieviešanas finansējumu no Lauku attīstības fonda izmaksās tikai par lopbarības platībām.

\*Integrētā administrēšanas un kontroles sistēma



# Kā mainīsies sektora kopienākumi?

Ienākumu rādītāju iespējamās izmaiņas 2003.-2005.g. (mil.Ls)

<b>Rādītāji</b>	<b>2003.</b>	<b>2004.</b>	<b>2005.</b>	<b>2005./2003.</b>
	proviz.	iesp.	iesp.	izm.
<b>Augkopība</b>	157	168	175	111%
<b>Lopkopība</b>	148	174	178	120%
<b>Lauks. "nozares" izlaide</b>	<b>339</b>	<b>382</b>	<b>395</b>	<b>116%</b>
<b>Starppatēriņš</b>	191	218	229	120%
<b>Bruto pievienotā vērtība</b>	<b>148</b>	<b>164</b>	<b>165</b>	<b>112%</b>
<b>Ienākumi no lauks. darbības</b>	<b>102</b>	<b>128</b>	<b>131</b>	<b>129%</b>
Nodarbināto skaits, tūkst. cilv.	106	100	95	90%
<b>Ienākumi uz vienu nodarb. Ls*</b>	<b>966</b>	<b>1 275</b>	<b>1 379</b>	<b>143%</b>
* pirms nodokļiem.				



# EIROKALKULATORS

Katram lauksaimniecības uzņēmumam no tirgus gūto ieņēmumu un tiešā valsts atbalsta salīdzinājumu pirms un pēc iestāšanās ES iespējams aprēķināt ar

“Eirokalkulatora” palīdzību:

<http://www.agropols.lv/eiropa/>

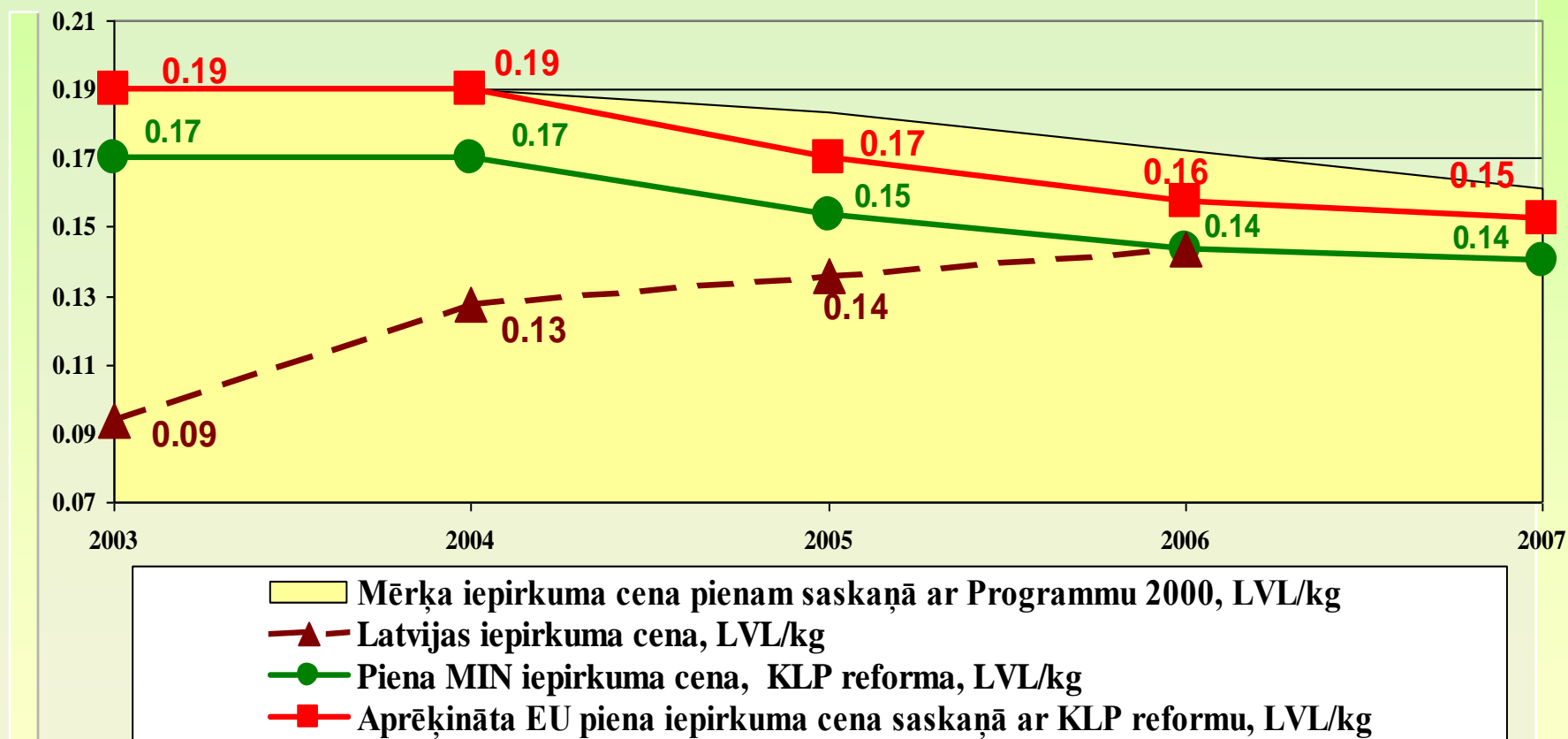


# Galvenie reformas elementi (1)

- Konkurētspējas paaugstināšana
  - Samazināt tirgus intervences nozīmi ES KLP
    - ✓ Uz graudu sektoru tomēr praktiski neattiecas.
    - ✓ Tikai rudzu izslēgšana no intervences
    - ✓ Paliek spēkā Programmas 2000 noteikumi ;
    - ✓ Piena produktiem intervences cenu samazināšana
      - Samazinās intervences cenas par 25% sviestam – taukiem Eiropā un pasaulē - NĒ
      - Sausajam vājpienam 15%
- Atbalsta palielināšana pienam:
  - 2004.g.: no Ls 0 uz Ls 5,36 par piena tonnu;
  - 2005.g.: no Ls 3,78 uz Ls 10,73 par tonnu;
  - 2006.g.: no Ls 7,56 uz Ls 16,11 par tonnu;
- Tiešā atbalsta veikšana budžeta atvēlētos rāmjos.



# Piena iepirkuma cenas prognoze Latvijā, Ls/kg 2004. – 2007.g.



## Galvenie reformas elementi (2)

### ☐ Atkabināšana

- 2005. gadā, ne vēlāk kā 2007. Gadā, jaunajā valstīs – ne vēlāk kā 2009.gadā

### ☐ Modulācija

- Latvijā sākot ar 2003. Gadu. 5% no tiešmaksājumu summas virs 5000 eiro.

### ☐ Savstarpējā saistība (Cross Compliance):vides un kvalitātes prasību ievērošana

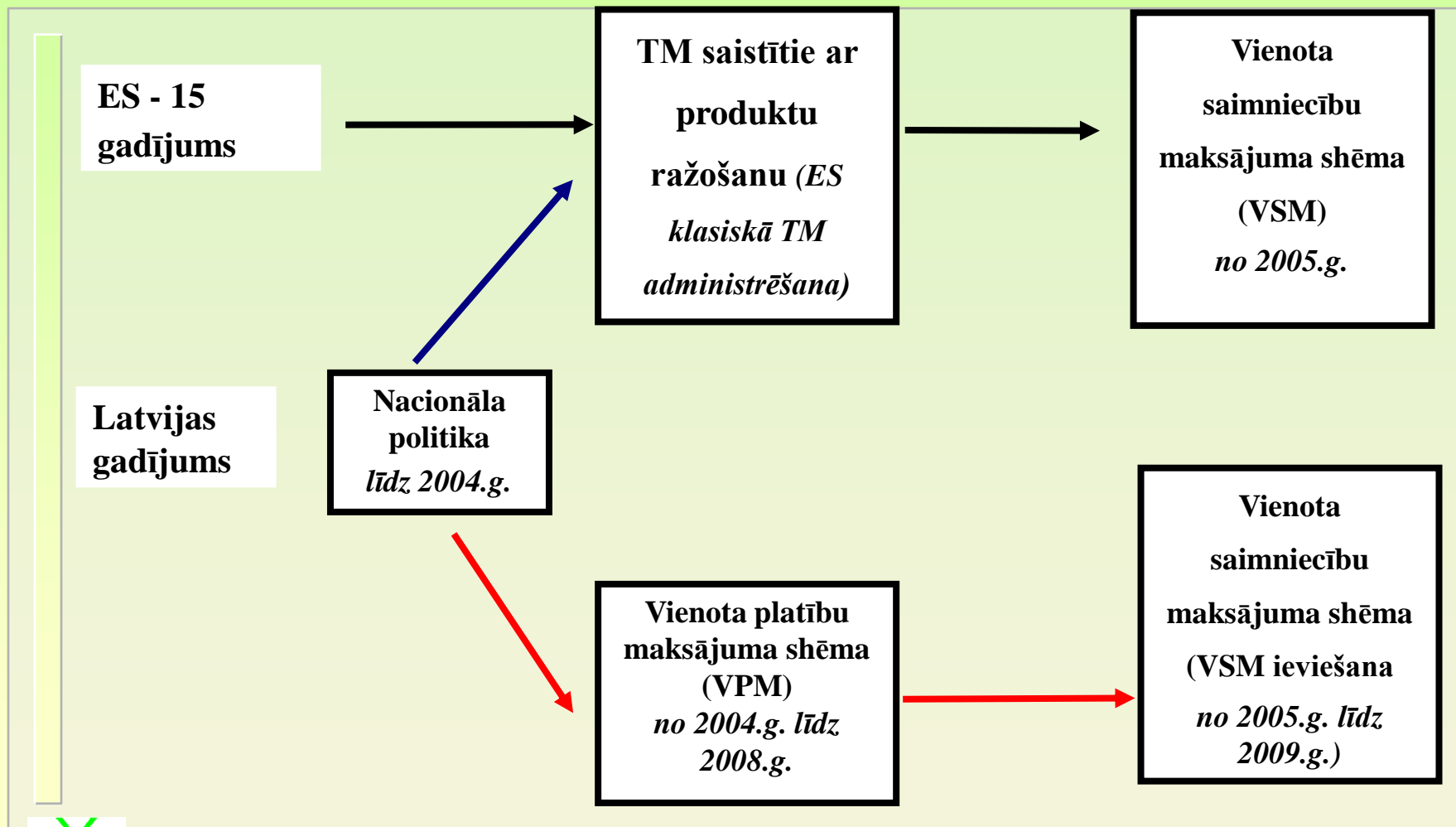
- Obligātie mijatbildības noteikumu izpilde TM saņemšanai





# KLP reformas īstenošana Latvijā:

## 2. TM atdalīšana no ražošanas



# *Latvijas izvēles nākotnē*

- Cik lielā mērā maksāt TM ražotājiem no valsts budžeta?
- Kādu shēmu izvēlēties VPM īstenošanai?
- Kad ieviest VSM shēmu?
- Cik lielā mērā atdalīt TM no ražošanas?



# Bet tūlīt un tagad???

- ❑ Stratēģiskā izšķiršanās katrā saimniecībā
  - Lauksaimniecība tirgum
  - Cita nodarbe
- ❑ Jebkurā gadījumā
  - Efektivitāte
    - ✓ Saimniecībā
    - ✓ Pārdošanā
  - Kvalitāte
  - Vides aizsardzība

