

Krievijas un Ukrainas lauksaimniecības produktu ražošanas attīstības tendences un tirgus iespējas

Guna Salputra, Aleksejs Nipers, Andris Miglavs



Konference “LVAEI zinātniskie pētījumi 2006.gadā”
2007.gada 15.februāris





Pētījuma raksturojums un mērķis

ES 6.ietvarprogrammas projekts “**AGMEMOD 2020**”, kurā iekļaujas pētījums:

“Dominējošo NVS valstu lauksaimniecības ražošanas un tirgus attīstības izpēte” (1.posms).

Pētījuma mērķis:

Kvantitatīvi novērtēt ES kaimiņu reģiona potenciāli nozīmīgo tirdzniecības partneru – **Krievijas** un **Ukrainas** lauksaimniecības produktu saražotos apjomus, cenas un apgūtos ārējos tirgus, kā arī kvalitatīvi novērtēt potenciālās iespējas iekšējā, Latvijas un ES tirgū.

Pētījuma metodes un izmantotā informācija

Kvantitatīvā laika rindu analīzes metode, kā arī kvalitatīvās analīzes metodes.

Informācijas avoti:

“AGMEMOD 2020” datu bāze,

Krievijas valsts statistikas federālā dienesta dati

<http://www.gks.ru/>,

Ukrainas valsts statistikas komitejas dati

<http://www.ukrstat.gov.ua/>

Ekspertu konsultācijas: analītiskais centrs *AGRI-FOOD ECONOMICS* (Maskava, Krievija), un *Institute for Agribusiness and Rural Development* (Kijeva, Ukraina)



2005.gads

Ukraina **Krievija**

Teritorija, milj.ha

60.37

1707.54

Galvenie lauksaimnieciskās
ražošanas reģioni
ledzīvotāju skaits (patēriņa
tirgus), milj.iedz.

Ukrainas
austrumu daļa

Dienvidu (3),
Pievolgas (4)

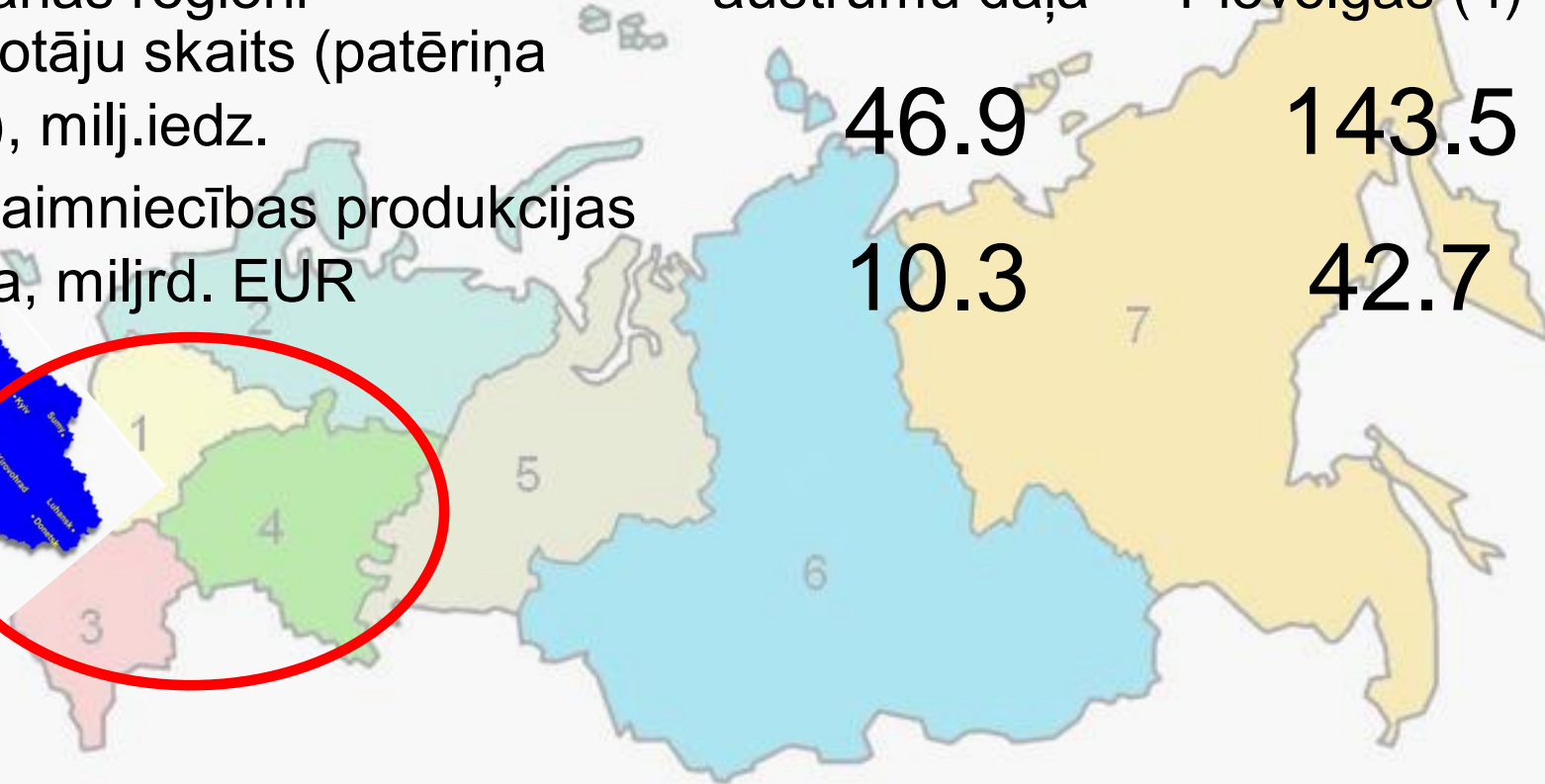
Lauksaimniecības produkcijas
vērtība, miljrd. EUR

46.9

143.5

10.3

42.7





Ražošanas resursu pieejamība un izmantošana

2005.gads

Ukraina

Krievija

Lauksaimniecībā izmantojamā zeme

LIZ, milj.ha

41.72

192.6

% no visas teritorijas

69%

11.3%

Darbspēka resursi

Lauku iedzīvotāji, % no visiem
iedzīvotājiem

32%

27%

Vidējā bruto darba samaksa

Valstī vidēji, LVL/ mēnesī

89

171

Lauksaimniecībā

nodarbinātajiem, LVL/ mēnesī

46

73



Graudu ražošana 2005.gadā

	Ukraina	Krievija
Graudi, milj.t	37.3	78.0
Kvieši	18,7	42.3
Mieži	9.0	15.7
Kukurūza	7.1	3.0
Auzas	0.8	5.1
Rudzi	1.2	3.4

60% tiek ražoti
Dienvidu un
Pievolgas apgabalos

Krievija – lielākais
miežu un auzu, 4.
kviešu ražotājs
pasaulē

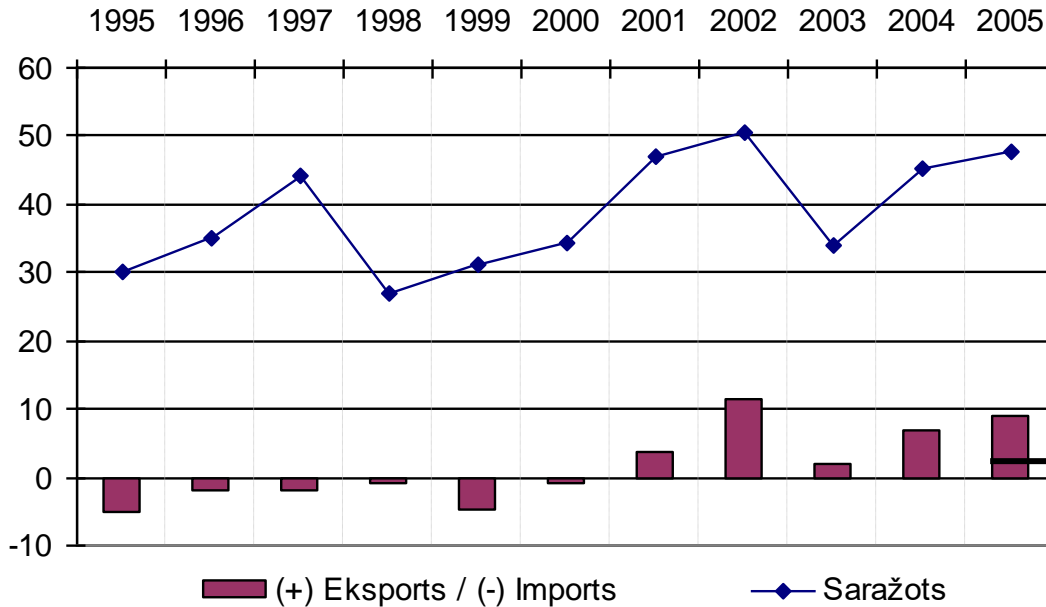
Graudu ražošanas
vidējā pašizmaksa
Krievijā –
62 EUR/t

Vidējais ienesīgums no graudu
ražošanas Ukrainā **3,1 %**

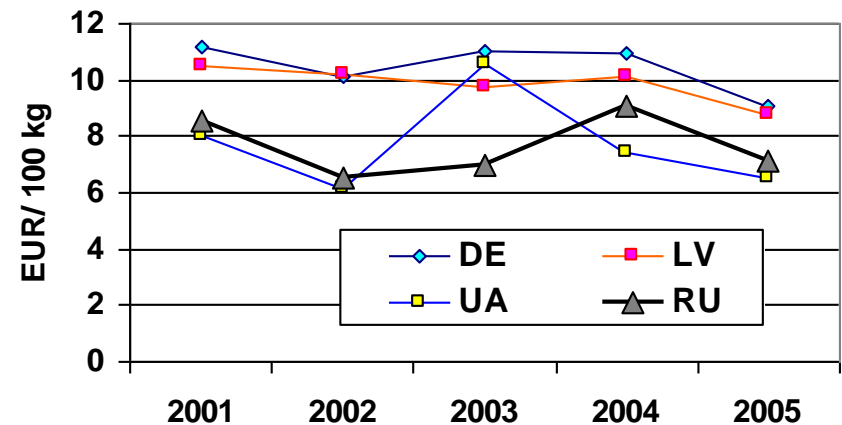
Kviešu vidējā ražība Ukrainā - 2,8 t/ha, Krievijā – 1,8 t/ha



Krievijas kviešu cenas un tirgus

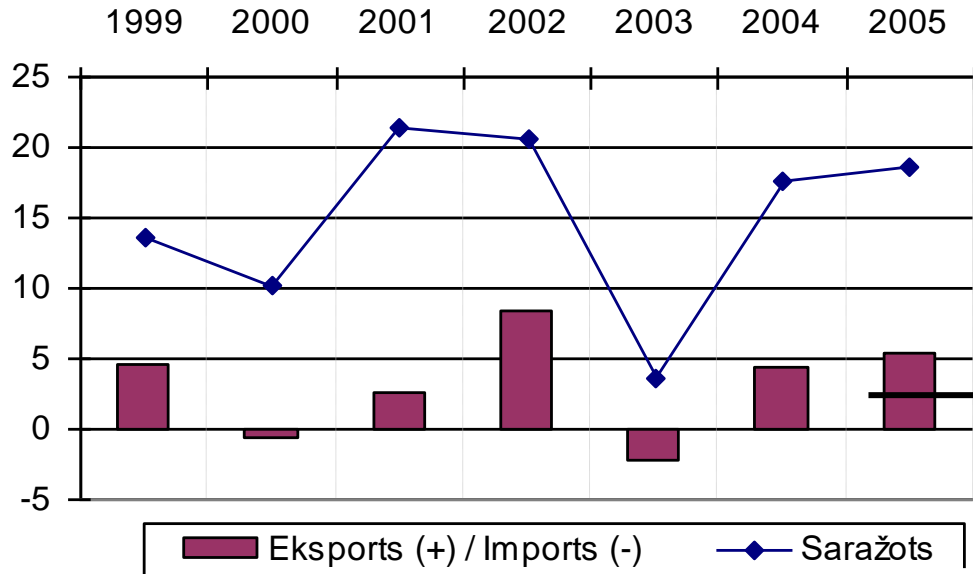


Kviešu eksports uz
ES – 0,8 milj.t
2005.gadā

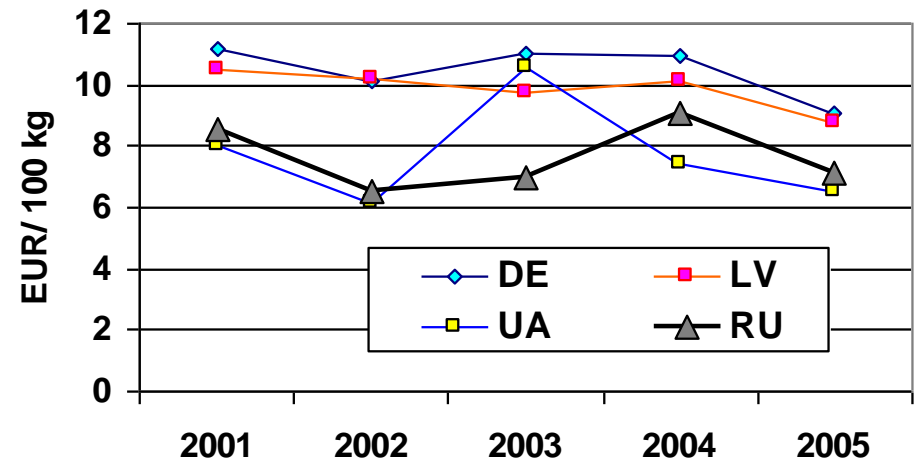




Ukrainas kviešu cenas un tirgus

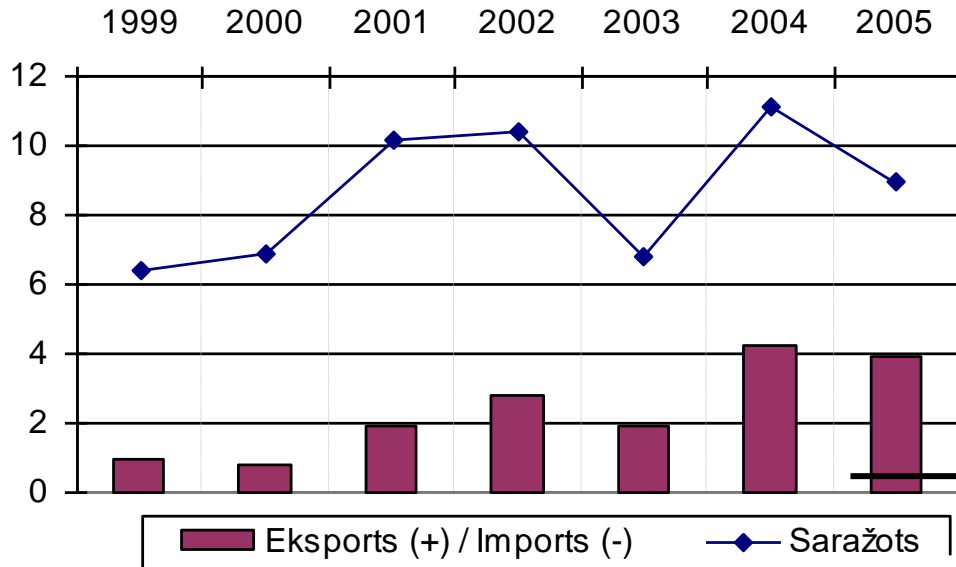


Kviešu eksports uz
ES – 1,9 milj.t
2005.gadā

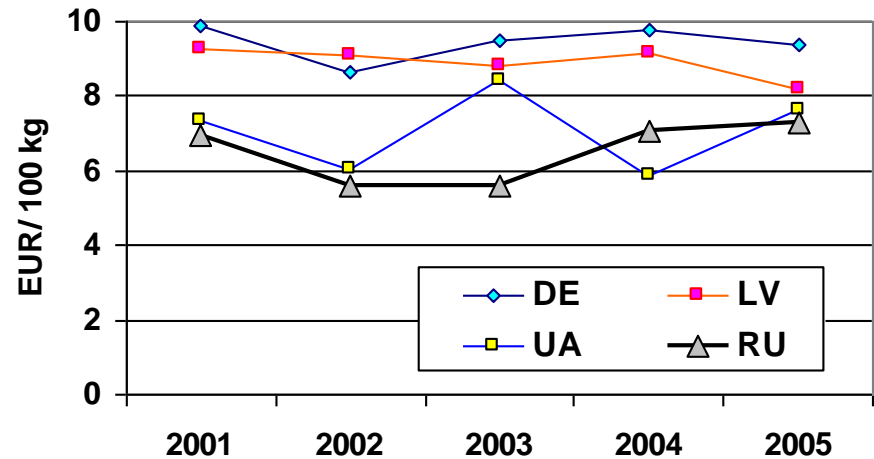




Ukrainas miežu cenas un tirgus



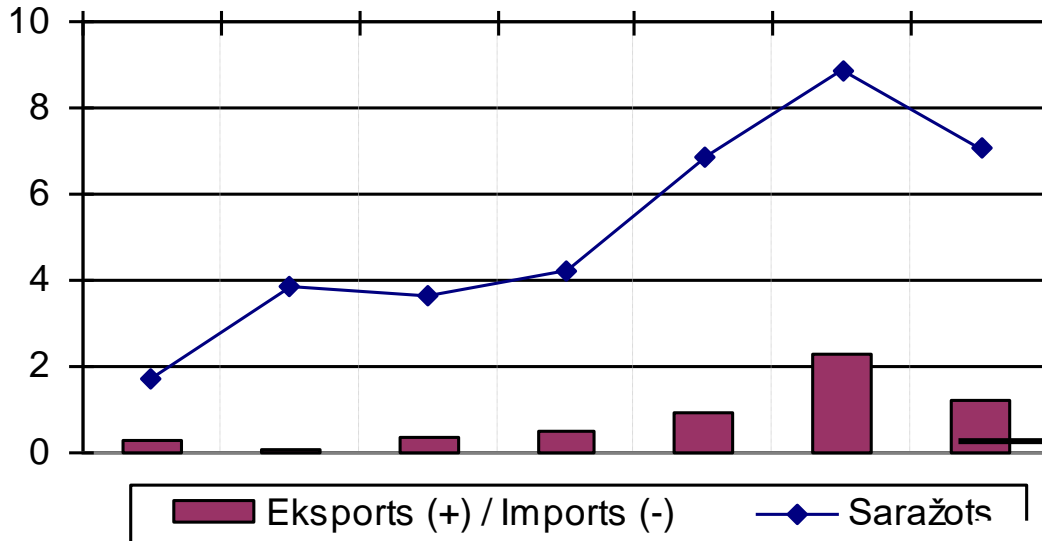
Miežu eksports uz
ES – 70 tūkst.t
2005.gadā



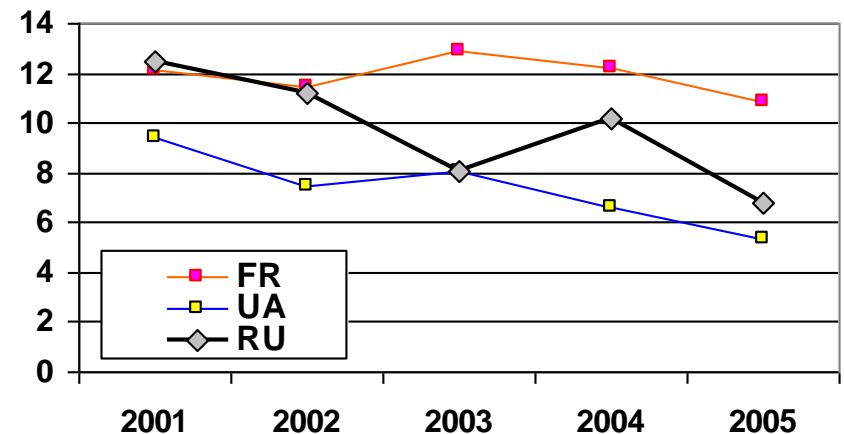


Ukrainas kukurūzas cenas un tirgus

1999 2000 2001 2002 2003 2004 2005



Kukurūzas eksports uz ES – 0,3 milj.t 2005.gadā





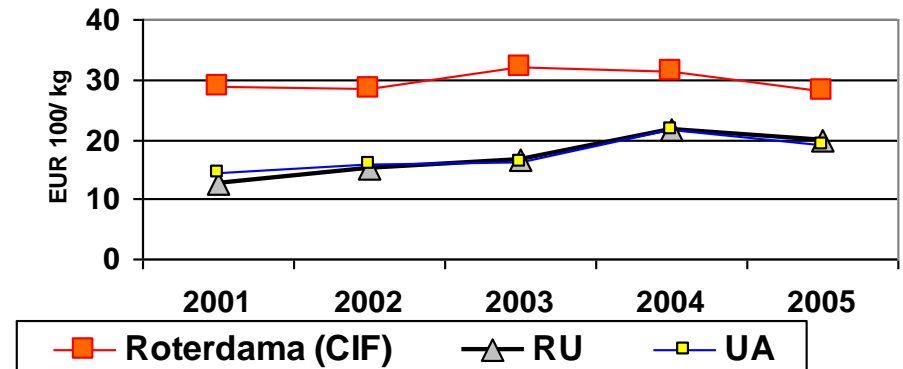
Eļļu ražošanas 2005.gadā

	Ukraina	Krievija
Eļļaugi, milj.t	5.4	6.5
Saulespuķes	4.7	6.0
Soja	0.3	0.4
Rapši	0.4	0.0

80% tiek ražoti
Dienvidu un
Pievolgas
apgabalos

Vidējais ienesīgums no saulespuķu
ražošanas Ukrainā **24,3 %**

Saulespuķu sēklu cena





Piena ražošanas 2005.gadā

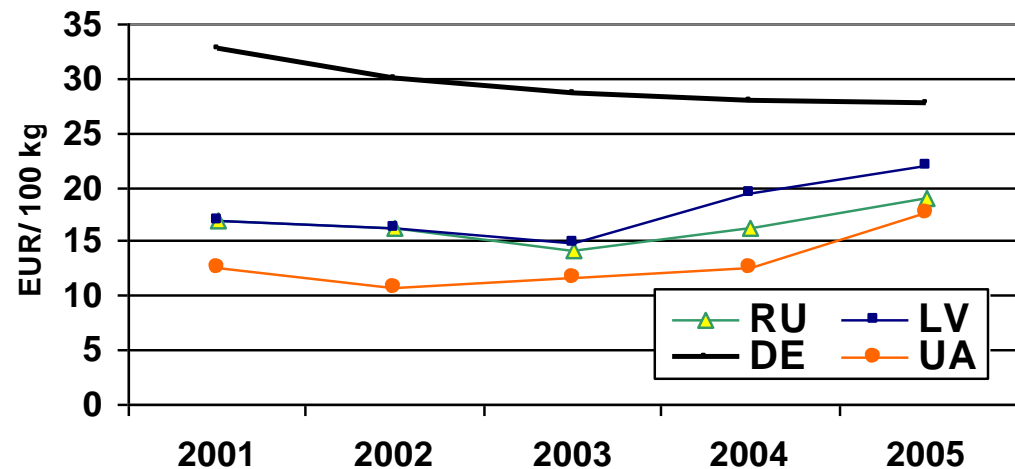
	Ukraina	Krievija
Piens, milj.t	13.7	31.0
Siers	0.3	0.3
Sviests	0.1	0.3

30% tiek ražoti
Pievolgas apgabalā

Piena ražošanas
vidējā pašizmaksa
Krievijā –
16,1
EUR/100kg

Vidējais ienesīgums no piena
ražošanas Ukrainā – **12,2 %**

Piena cena





Gaļas ražošana 2005.gadā

	Ukraina	Krievija
Gaļa, milj.t dzīvsvars	2.4	7.6
Liellopu gaļa (kautsvars)	0.6	1.7
Cūkgaļa (kautsvars)	0.5	1.5
Putnu gaļa (kautsvars)	0.5	1.4

74% tiek ražoti Krievijas Eiropas daļas apgabalos

Ražošanas vidējā pašizmaksa Krievijā: liellopu gaļai - **149 EUR/100 kg**, cūkgaļai - **117 EUR/100 kg**, putnu gaļai - **76 EUR/100 kg**

Vidējais ienesīgums Ukrainā no liellopu gaļas ražošanas – - **25 %**,
no cūkgaļas ražošanas – **14,9 %**,
no putnu gaļas ražošanas – **24,9 %**,

Paldies par uzmanību!
Jautājumi...

